

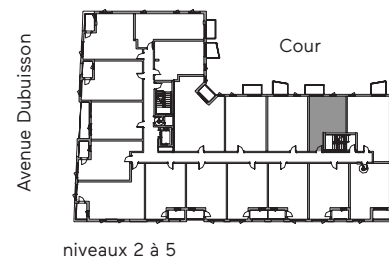
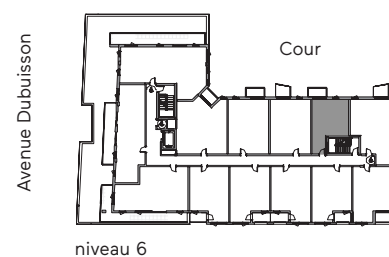
Les Cours Bellerive

Plan d'unité

Modèle  B1

Superficie - Area
484 pi²/sq²

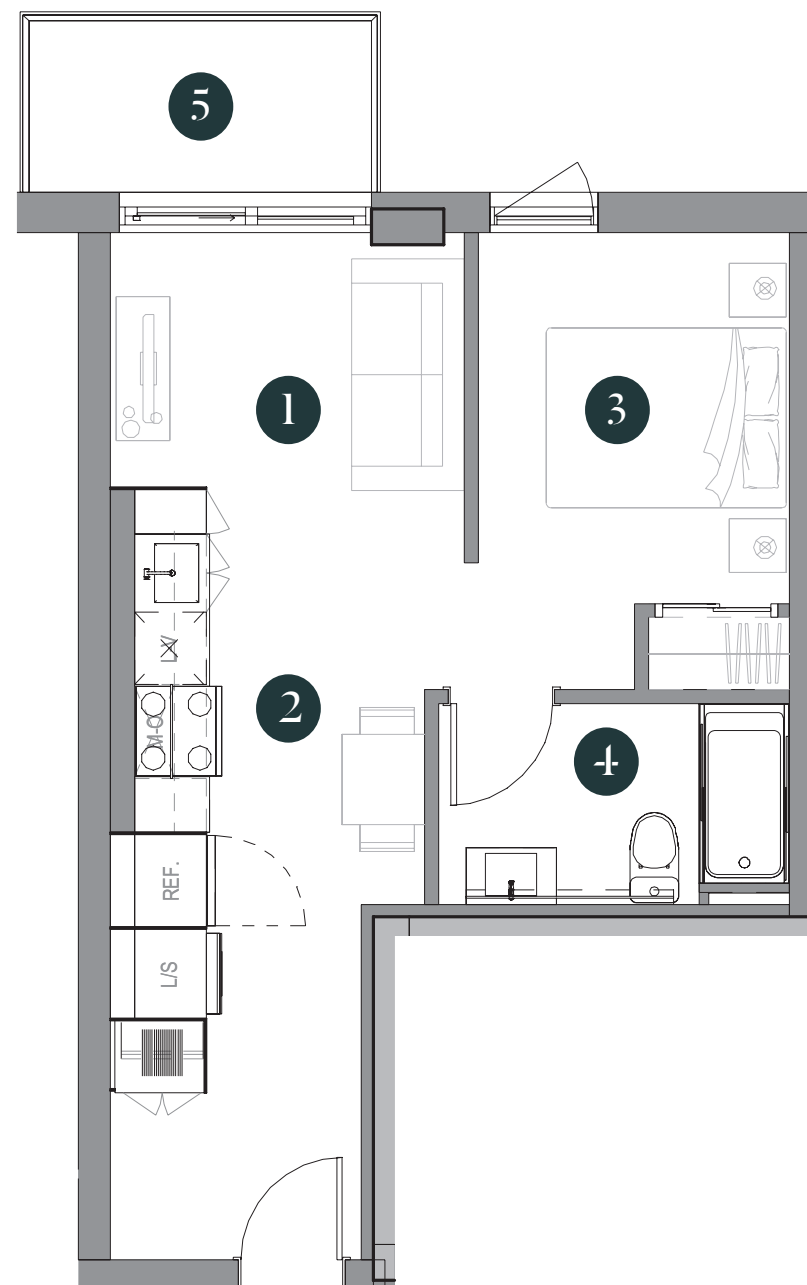
Unité(s) - Unit(s)
212, 312, 412, 512, 610



Par / By



INOVIM



1

Séjour
Living Room
9'-10" x 7'-1"

2

Cuisine
Kitchen
8'-9" x 12'-2"

3

Chambre Principale
Master Bedroom
8'-8" x 10'-3"

4

Salle de bain
Bathroom
9'-9" x 5'-7"

5

Balcon N2, N4, N6
Balcony N2, N4, N6
10'-0" x 5'-0"

6

Balcon N3 et N5
Balcony N3 et N5
8'-0" x 6'-3"

Plans préliminaires sujets à changements. La superficie brute des logements n'inclut pas celle des balcons et/ou terrasses. La superficie et la dimension des plans de vente sont approximatives et peuvent varier. Des modifications architecturales peuvent apparaître suite à la coordination mécanique.
Preliminary plans subject to modifications. The unit area excludes the balcony and/or terraces. The areas are approximate and are subject to variation. Architectural modifications may appear following mechanical coordination.