

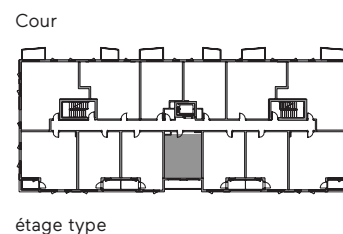
Les Cours Bellerive

Plan d'unité

Modèle  B1

Superficie - Area
465 pi²/sq²

Unité(s) - Unit(s)
201-301-401-501-601

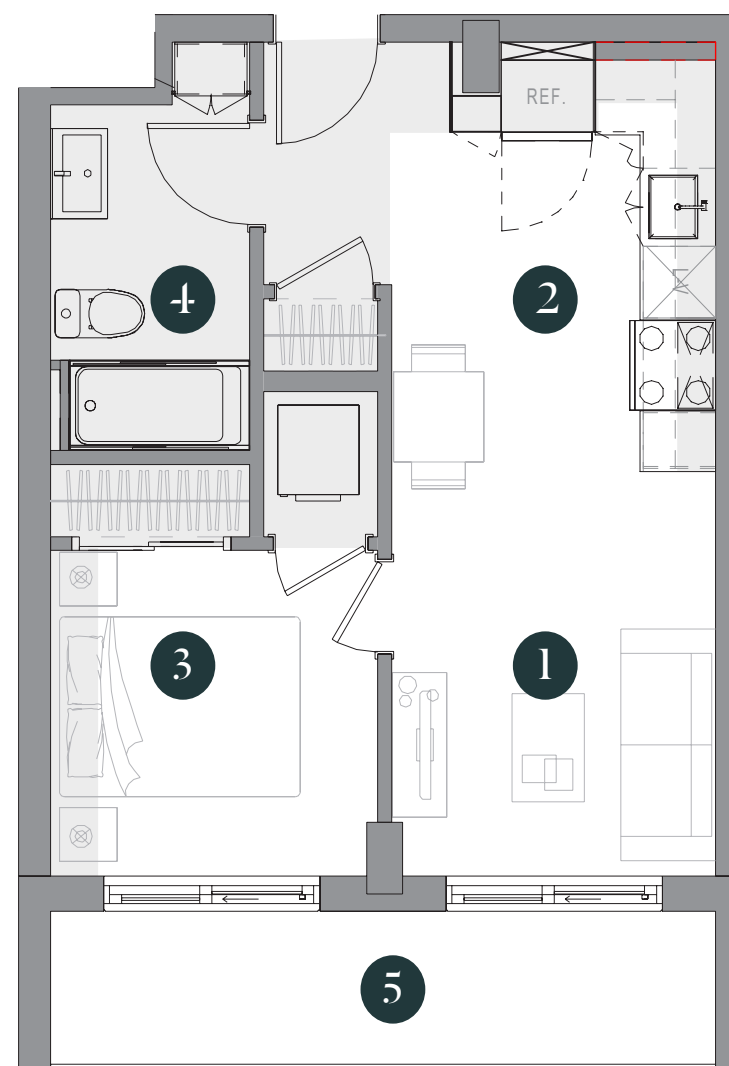



Par / By



INOVIM

 Retombées de plafond
Dropped Ceiling



- 
Séjour
Living Room
 9'-0" x 11'-3"
- 
Cuisine
Kitchen
 8'-6" x 11'-11"
- 
Chambre Principale
Master Bedroom
 9'-1" x 9'-0"
- 
Salle de bain
Bathroom
 5'-6" x 9'-6"
- 
Balcon
Balcony
 18'-4" x 4'-6"

Plans préliminaires sujets à changements. La superficie brute des logements n'inclut pas celle des balcons et/ou terrasses. La superficie et la dimension des plans de vente sont approximatives et peuvent varier. Des modifications architecturales peuvent apparaître suite à la coordination mécanique.

Preliminary plans subject to modifications. The unit area excludes the balcony and/or terraces. The areas are approximate and are subject to variation. Architectural modifications may appear following mechanical coordination.