

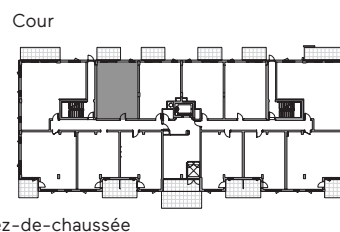
# Les Cours Bellerive


## Plan d'unité

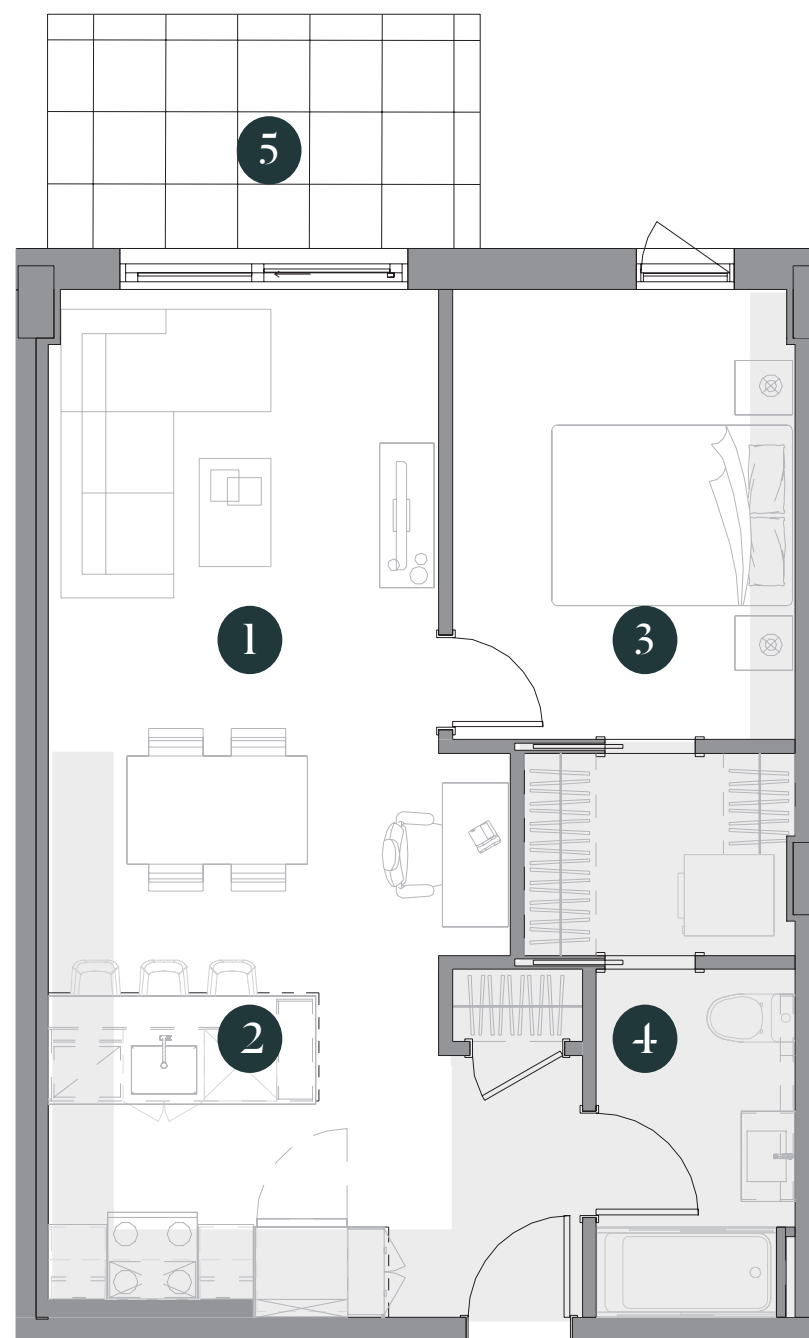

Modèle  D2 - INV - ET1

Superficie - Area  
644 pi<sup>2</sup>/sq<sup>2</sup>

Unité(s) - Unit(s)  
104



 Retombées de plafond  
Dropped Ceiling



1

Séjour - Salle à manger  
Living Room - Dining Room  
10'-10" x 19'-6"

2

Cuisine  
Kitchen  
9'-6" x 8'-6"

3

Chambre Principale  
Master Bedroom  
9'-6" x 12'-6"

4

Salle de bain  
Bathroom  
5'-6" x 9'-9"

5

Terrasse  
Terrace  
12'-0" x 6'-6"

Plans préliminaires sujets à changements. La superficie brute des logements n'inclut pas celle des balcons et/ou terrasses. La superficie et la dimension des plans de vente sont approximatives et peuvent varier. Des modifications architecturales peuvent apparaître suite à la coordination mécanique.  
Preliminary plans subject to modifications. The unit area excludes the balcony and/or terraces. The areas are approximate and are subject to variation. Architectural modifications may appear following mechanical coordination.

Par / By

 Prével  
ALLIANCE

 INOVIM